



„Škola nás baví“
CZ. 1.07/1.4.00/21.1342

VY_42_INOVACE_G1. 19. Su



Geometrie

1. ročník

Geometrické tvary

Mgr. Jarmila Suchá


Předmět a ročník: *Geometrie. 1. ročník*

Téma: *Geometrické tvary*

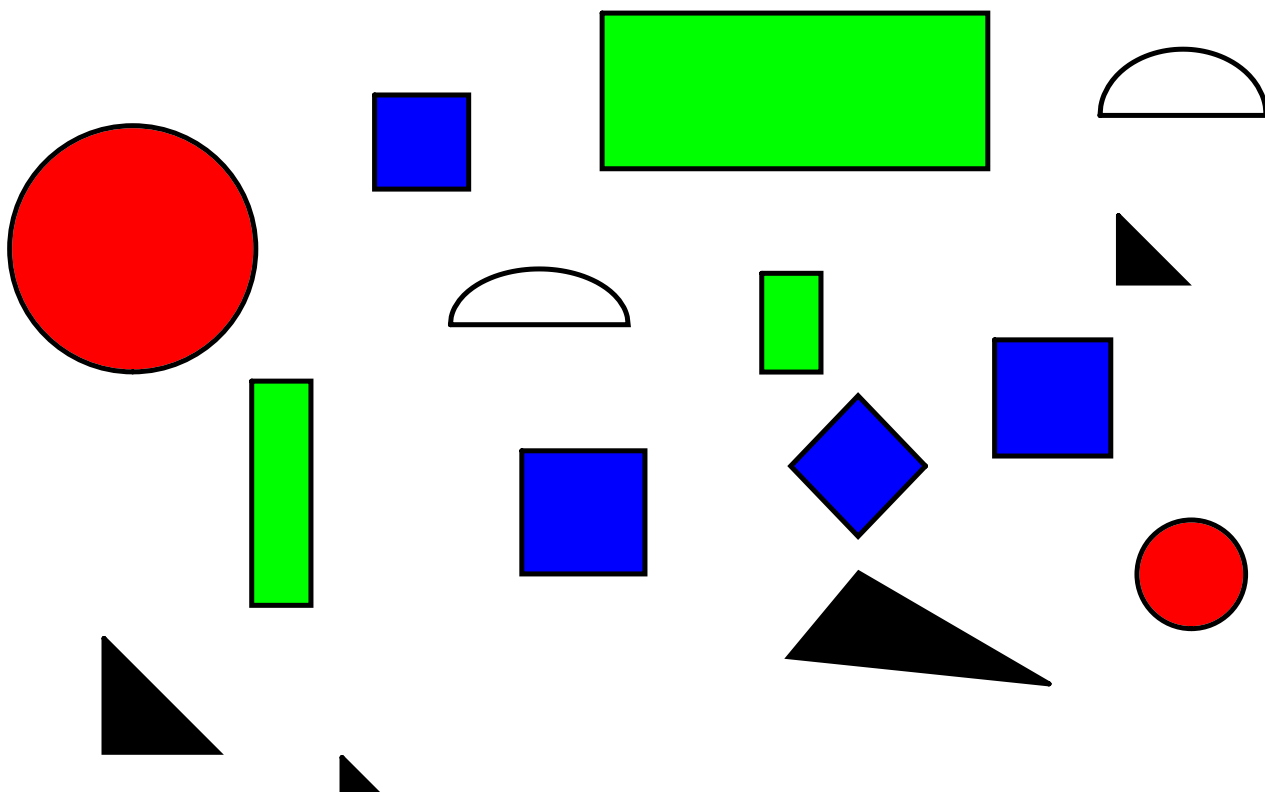
Očekávané výstupy: *rozezná, pojmenuje, vymodeluje a popíše základní rovinné útvary / trojúhelník, čtverec a obdélník/*

Popis použití IT v hodině: *interaktivní výuka (lze použít i jako pracovní list)*

Vybarvi kruhy - červeně, čtverce - modře,
obdélníky - zeleně, trojúhelníky černě



Vybarvi kruhy - červeně, čtverce - modře,
 obdélníky - zeleně, trojúhelníky černě



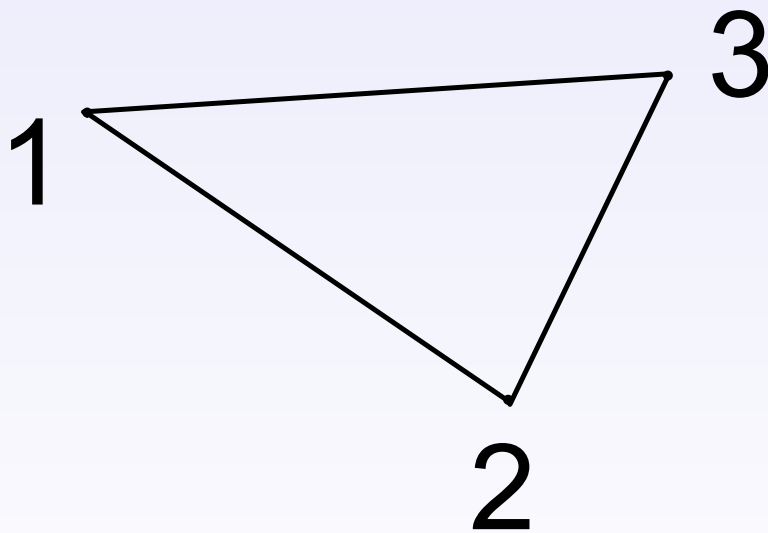
SPOJ 1,2 - 2,3 - 3,1
POJMENUJ VZNIKLÝ TVAR

1[.]

. 3

.
2

SPOJ 1,2 - 2,3 - 3,1
POJMENUJ VZNIKLÝ TVAR

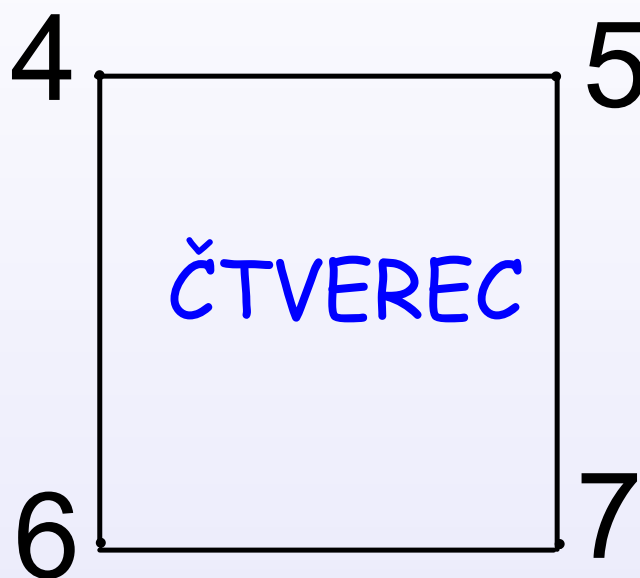


SPOJ : 4,5 - 5,7 - 7,6 - 6,4
POJMENUJ VZNIKLÝ TVAR

4. .5

6. .7

SPOJ : 4,5 - 5,7 - 7,6 - 6,4
POJMENUJ VZNIKLÝ TVAR



SPOJ : 0,1 - 1,3 - 2,3 - 2,0
POJMENUJ VZNIKLY TVAR

0 . . 1

2 . . 3

SPOJ : 0,1 - 1,3 - 2,3 - 3,0
POJMENUJ VZNIKLÝ TVAR



Zdroje :

Smart Notebook - tvary