

*Základní škola a Mateřská škola Dolní Hbity,
okres Příbram*

PŘÍRODOPIŠ

OPAKOVÁNÍ ZEMĚ až ŽAHAVCI (Test)

Ing. Miroslava Maříková

VY_52_INOVACE_Př.Ma.4

Předmět: Přírodopis

Stupeň vzdělávání: druhý stupeň /6.roč./

Téma: Opakování Země - Žahavci

Očekávaný výstup:

rozpozná, porovná a objasní funkci základních orgánů (orgánových soustav) rostlin i živočichů

Druh učebního materiálu: test

Anotace:

Žák si procvičí osvojené učivo za I. pololetí. Lze je využít jako portfolio pro výuku.

Využití v hodině:

Procvičení probrané látky, samostatná práce.

Zdroje:

Microsoft word 2003 – klipart

Nezmar

<http://www.google.cz/search?q=nezmar+hnědý&hl=cs&prmd=imvns&tbm=isch&tbo=u&source=univ&sa=X&ei=3BZZT4KTMleB4gS595jZDw&ved=0CCgQsAQ&biw=1372&bih=707>
Trepka velká

http://www.google.cz/imgres?q=trepka+velka&hl=cs&biw=1372&bih=707&tbm=isch&tbnid=mRTPUP869PpchM:&imgrefurl=http://hanisekkrat.blog.cz/0901/prvoci&docid=1TZSs6pOSUdljM&imgurl=http://nd01.jxs.cz/093/391/4c97b7372b_39351483_o2.jpg&w=783&h=729&ei=KBdZT7v8KqPV4QTu8bmeDw&zoom=1&iact=rc&dur=393&sig=114198284784722953991&page=1&tbnh=174&tbnw=190&start=0&ndsp=19&ved=1t:429,r:6,s:0&tx=137&ty=62

Terčovka bublinatá <http://www.voderek.cz/prirodopis/prirodopis6/ptisk6-3.htm>

Pýchavka obecná http://cs.wikipedia.org/wiki/P%C3%BDchavka_obecn%C3%A1



evropský
sociální
fond v ČR



EVROPSKÁ UNIE



MINISTERSTVO ŠKOLSTVÍ,
MLÁDEŽE A TĚLOVÝCHOVY



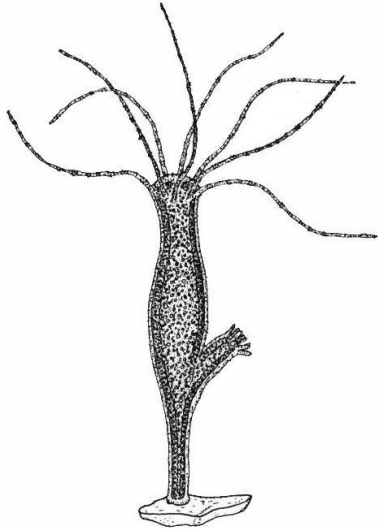
INVESTICE DO ROZVOJE VZDĚLÁVÁNÍ

Opakovací test 6. ročník – Země – Žahavci

Jméno:.....

- 1) Stáří planety země s odhaduje na
- 2) Vysvětli pojem **HYDROSFÉRA**.
- 3) Sluneční soustava má jednu hvězdu, a tou je
- 4) Čím lze pozorovat mikroorganismy?.....
- 5) Chlorofyl je obsažen v jaké buňce?
- 6) Popiš proces fotosyntézy:
- 7) Jaké znáš tvary bakterií?
- 8) Mezi virová onemocnění řadíme:
 - a) chřipka
 - b) neštovice
 - c) angína
 - d) AIDS
- 9) Zařaď do skupiny, kam patří:
 - Zelenivka –
 - Kvasinka pивní –
 - Trepka velká –
- 10) Jaké znáš druhy mnohobuněčných řas?
- 11) Houby dělíme na:
- 12) Doplně název hub:
 - hnědý
 - muchomůrka
 -ovčí
 - sličný
 - křemenáč
 - obecná
- 13) Lišejník je složen z
- 14) Napiš tři zástupce lišejníků:

16) Poznej, kdo je na obrázku:
(Napiš rodové i druhové jméno a zařaď do skupiny)



17) Vysvětli pojmy jedním slovem:
Symbióza –
Hermafrodit –
Cizopasník -

Opakovací test 6. ročník – Země – Žahavci

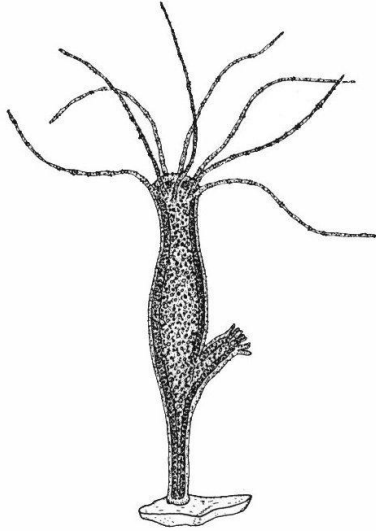
Jméno:.....

- 1) Stáří planety země s odhaduje **na 4,7 miliard let**
- 2) Vysvětli pojem **HYDROSFÉRA**.
- vodní obal Země (rybník, řeka, moře, oceán, podzemní voda,...)
- 3) Sluneční soustava má jednu hvězdu, a tou je **SLUNCE**
- 4) Čím lze pozorovat mikroorganismy? **MIKROSKOPEM**
- 5) Chlorofyl je obsažen v jaké buňce? **ROSLINNÉ**
- 6) Popiš proces fotosyntézy:
FOTOSYNTÉZA je proces, kdy z oxidu uhličitého, vzniká kyslík a sacharidy,
za podmínek – světlo, teplo, živiny
- 7) Jaké znáš tvary bakterií?
Rohlíčkovitý, kulovitý,
- 8) Mezi virová onemocnění řadíme:
a) chřipka
b) neštovice
c) angína
d) AIDS
- 9) Zařaď do skupiny, kam patří:
Zelenivka – jednobuněčná rostlina
Kvasinka pивní – jednobuněčná houba
Trepka velká – jednobuněčný živočich - prvok
- 10) Jaké znáš druhy mnohobuněčných řas? Zelené, hnědé, červené řasy
- 11) Houby dělíme na: jedlé/nejedlé, vřecovýtrusné/stopkovýtrusné
- 12) Doplně název hub:
hřib hnědý
muchomůrka zelená, červená, tygrovaná
žampion ovčí
klouzek sličný
křemenáč osikový
liška obecná
- 13) Lišejník je složen z houby a řasy.

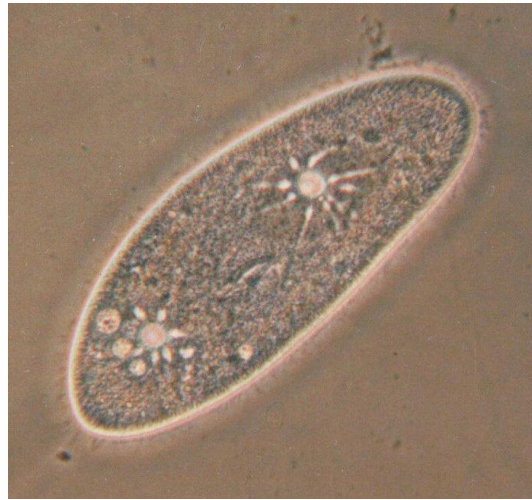
14) Napiš tři zástupce lišejníků: provazovka, terčovka bublinatá, lišejník zeměpisný

16) Poznej, kdo je na obrázku:

(Napiš rodové i druhové jméno a zařaď do skupiny)



Nezmar hnědý – ŽAHAVCI



Trepka velká - PRVOK



Terčovka bublinatá – LIŠEJNÍK



Pýchavka obecná - HOUBY

17) Vysvětli pojmy jedním slovem:

Symbióza – SOUŽITÍ

Hermafrodit – OBOJETNÍK

Cizopasník - PARAZIT