



„Škola nás baví“
CZ. 1.07/1.4.00/21.1342
VY_52_INOVACE_Př.Ma.23

Základní škola a Mateřská škola Dolní Hbity, okres Příbram



PŘÍRODOPIS - 6. ročník

HOUBY

STOPKOVÝTRUSNÉ

Vypracovala: Ing. Miroslava Maříková

Předmět a ročník: PŘÍRODOPIS 6. ROČ.

Téma: HOUBY STOPKOVÝTRUSNÉ

Očekávané výstupy:


- rozpozná naše nejznámější jedlé a jedovaté houby s plodnicemi a porovná je podle charakteristických znaků
- vysvětlí různé způsoby výživy hub a jejich význam v ekosystémech a místo v potravních řetězcích

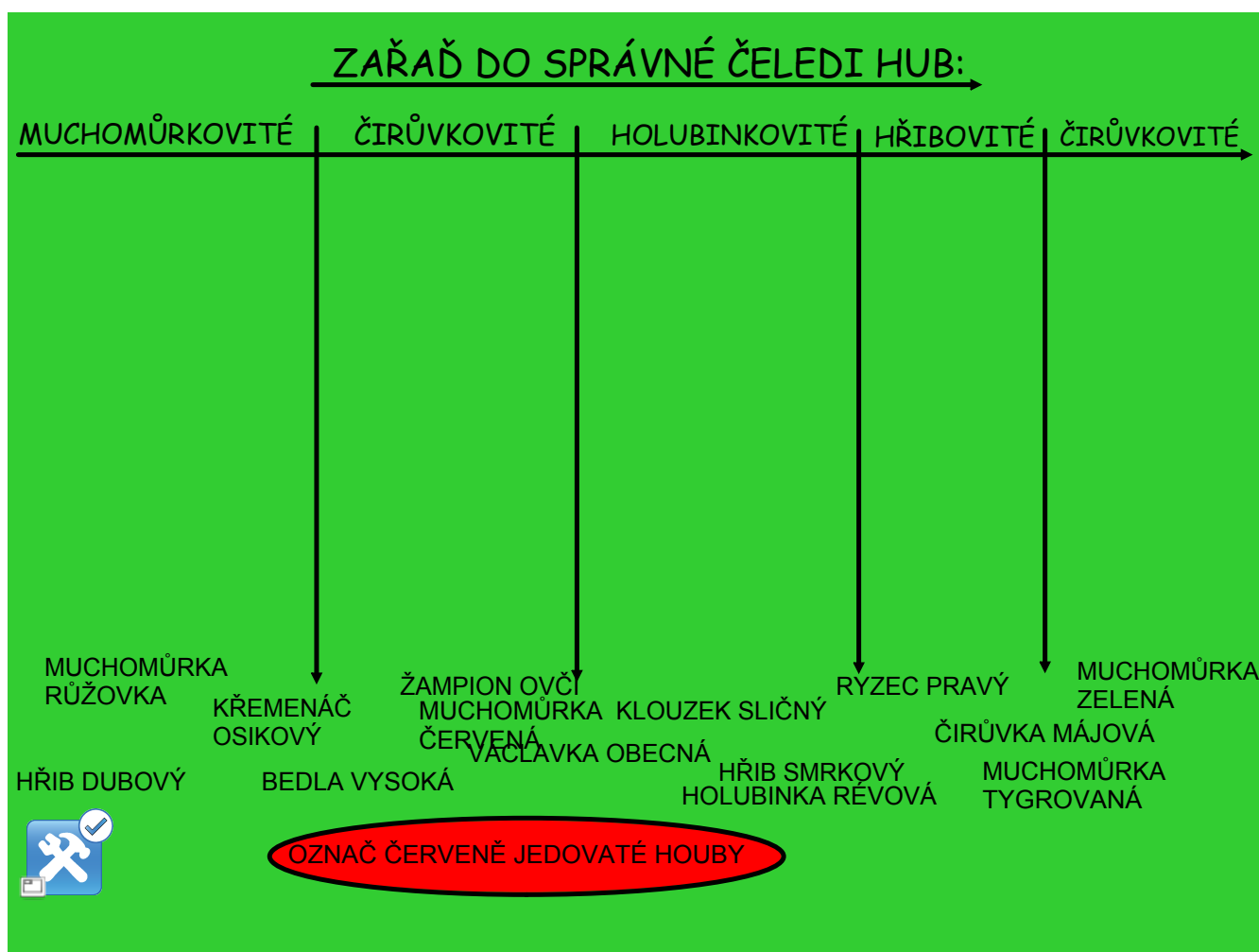
Popis použití IT v hodině:

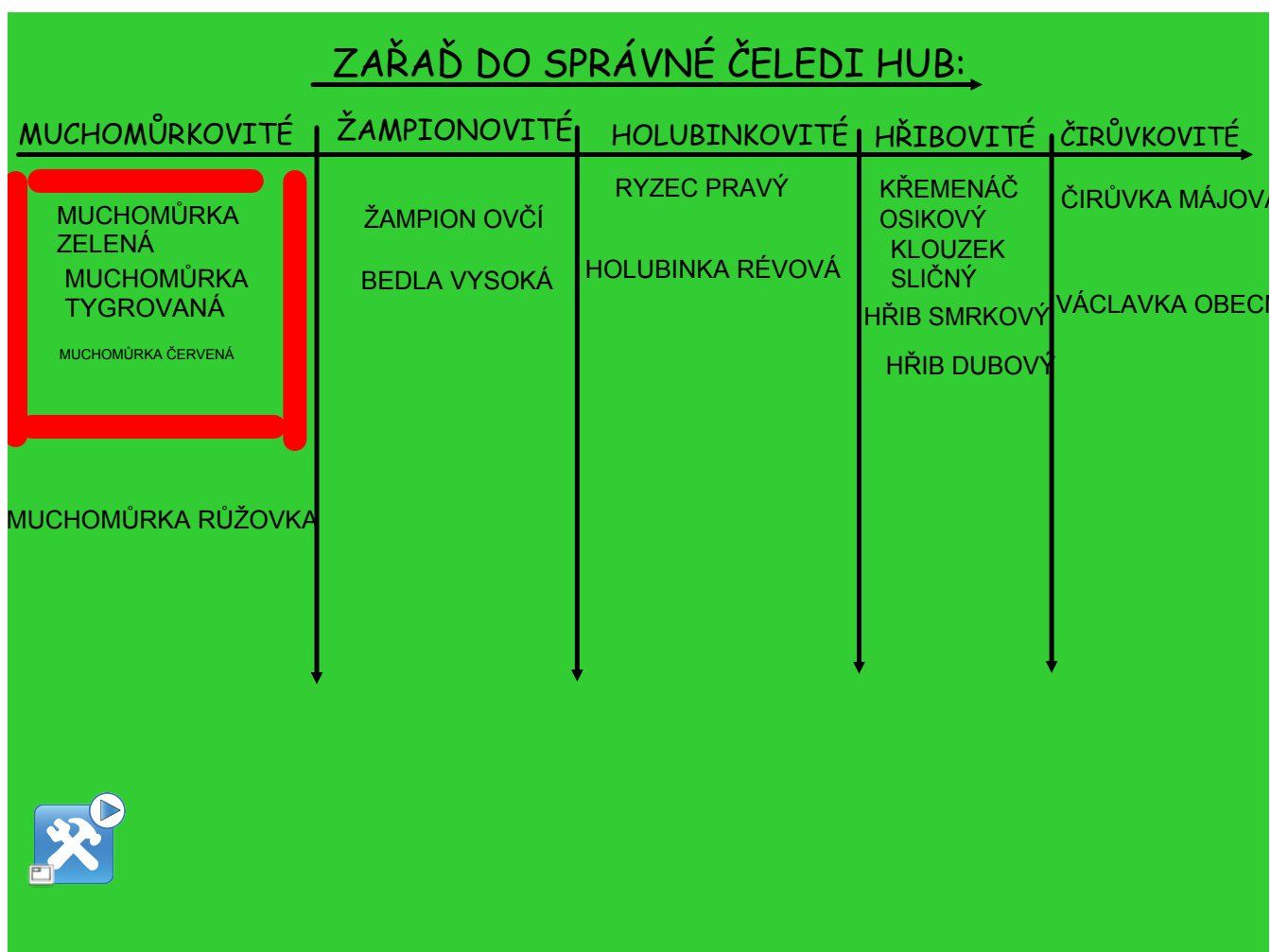
- POPIS ČÁSTI HOUBY
- VÝKLAD - HOUBY STOPKOVÝTRUSNÉ
- TEST - PŘIŘAZENÍ A POJMENOVÁNÍ

STOPKOVÝTRUSNÉ HOUBY

- většina hub
- vytvářejí plodnice, které vyrůstají z rozsáhlého podhoub
- z 95% obsahují voda
- výtrusy uloženy v lupenech (žampion) nebo rourkách (hřibovité houby)
- odlišné barvy, velikosti a tvaru
- závoj
- prsten
- plachteka a pochva
- čeledi: Hřibovité, Holubinkovité, Žampionovité, Muchomůrkovité,...







VYMYSLI DESATERO PRO HOUBAŘE: →

1. _____
2. _____
3. _____
4. _____
5. _____
6. _____
7. _____
8. _____
9. _____
10. _____



1. Sbírejte jen ty, které dobře znáte

2. Sbírejte jen mladé a zdravé houby

3. Neochutnávejte!

4. Houby neodřezávejte!

5. I jedlé mohou být nebezpečné

6. Tepelně opracované houby sníme najednou

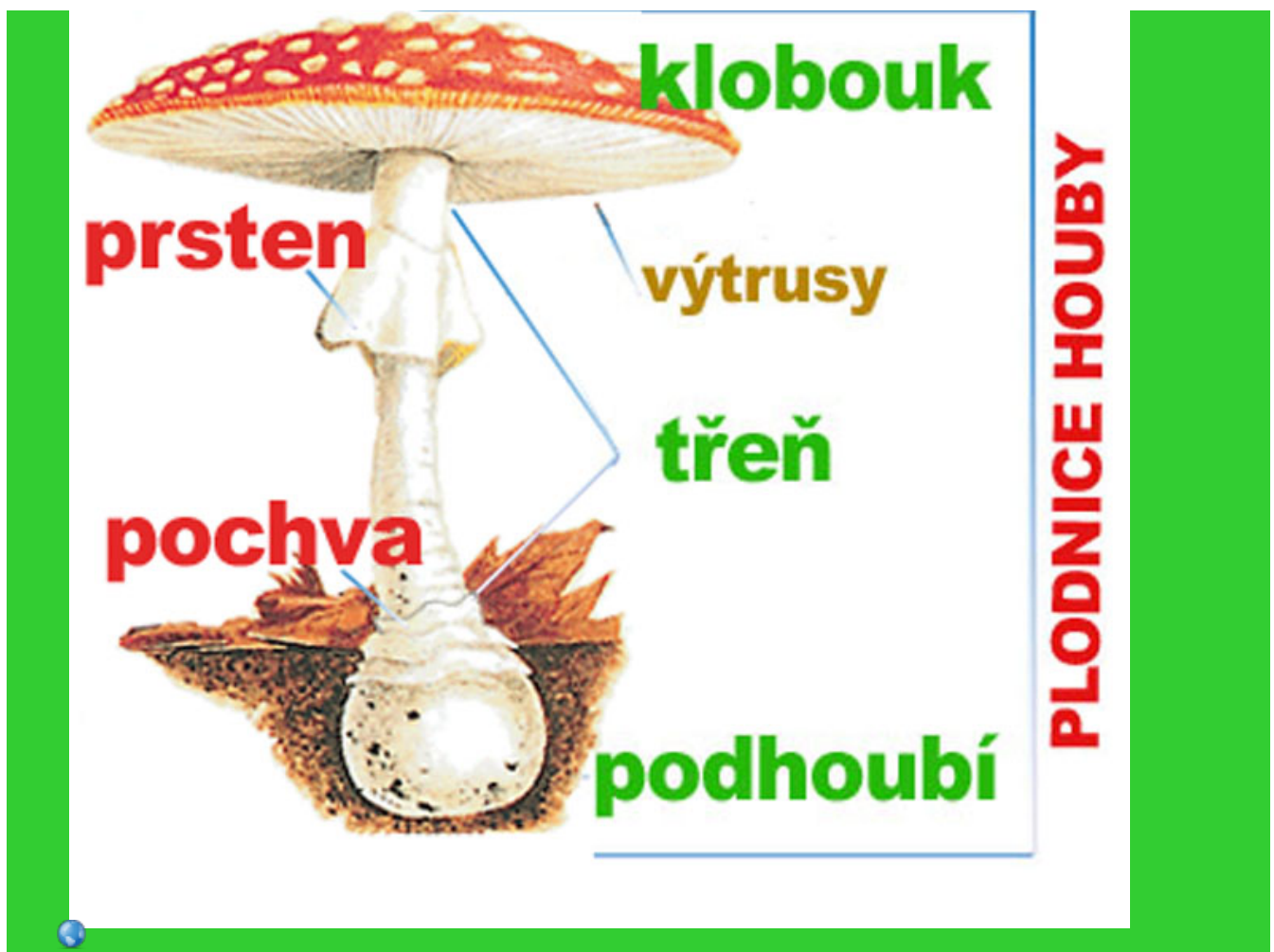
7. Sušíme houby zdravé

8. Při nevolnosti po použití hub je nutné vyhledat co nejdříve lékařskou pomoc

9. Houby na noc? Raději ne!

10. Buďte ohleduplní k přírodě

DESATERO HOUBAŘE



ZDROJE:

SMART NOTEBOOK 10. - GALERIE, TVARY