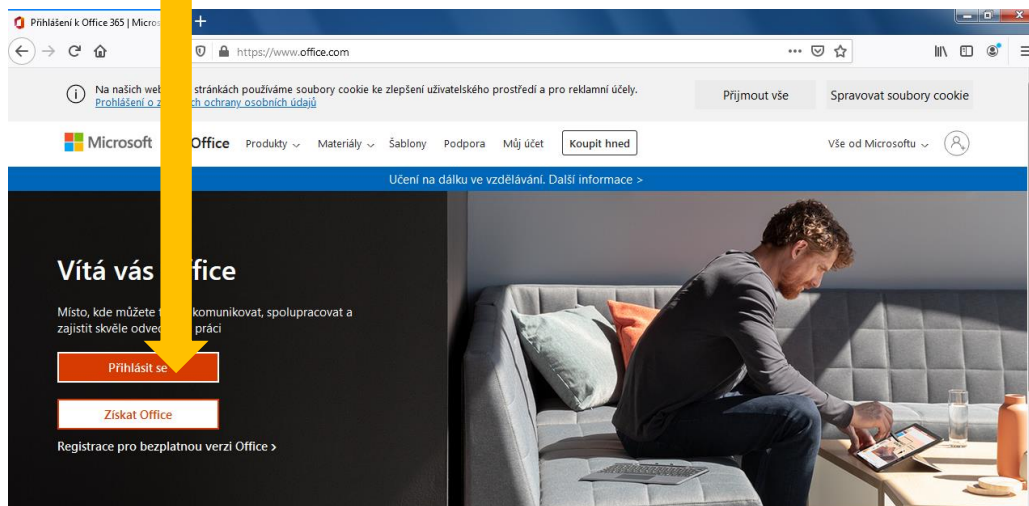


PŘIHLÁŠENÍ DO OFFICE 365

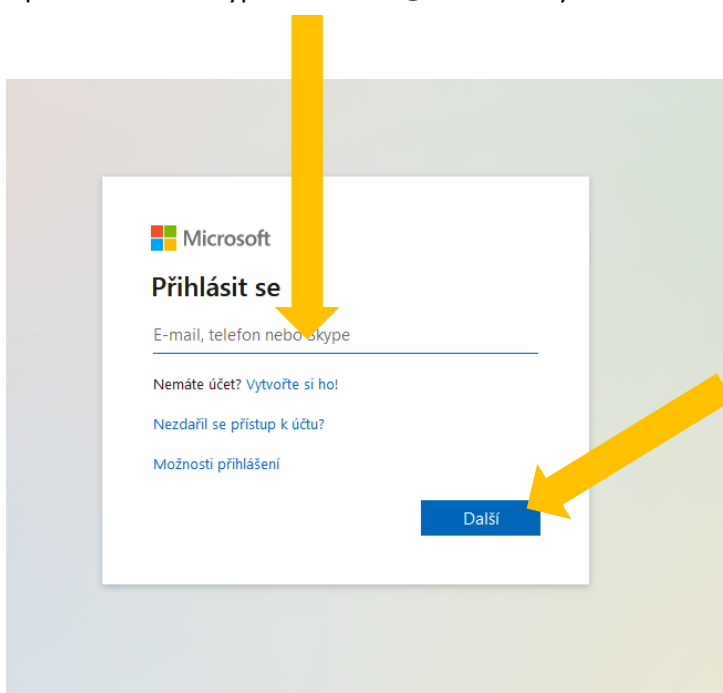
1. Do webového prohlížeče zadejte www.office.com
(Ize použít odkaz ze školních webových stránek)
2. Stiskněte přihlásit



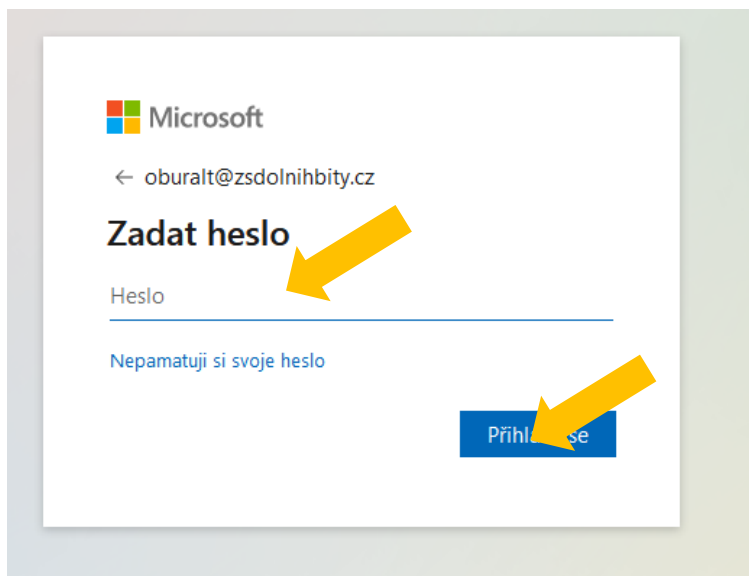
Přihlaste se a budete moct používat oblíbené aplikace pro zvýšení produktivity z libovolného zařízení.



3. Zadejte Váš školní uživatelský účet se zavináčem zsdolnihbity.cz
Např. Karel Novák vyplní karnovak@zsdolnihbity.cz



4. Zadejte svoje heslo a stiskněte přihlásit. Pokud se Vás bude bude systém ptát, zda se chcete přihlásit trvale, doporučujeme učinit tak pouze doma, nebo na telefonu, aby se nikdo cizí nedostal k Vašemu účtu.



5. Dostali jste se do prostředí Office 365 online verze. Můžete volně využívat všechny aplikace po levé straně.

